

HÖRMƏTLİ MÜŞTƏRİ,

Bankımızdan aldığınız kreditin ödənişini **“Portmanat”** ödəniş sistemindən istifadə edərək nağd və ya ödəniş kartı vasitəsilə həyata keçirə bilərsiniz.

Bunun üçün Portmanat.az veb saytına daxil olmaqla və ya telefonunuza mobil tətbiqini yükləməklə (Playmarket və ya Appstore-dan) qeydiyyatdan keçən zaman mobil nömrənizə SMS vasitəsi ilə 6 simvoldan ibarət ŞİFRƏ gəlir. Həmin şifrə ilə **“Portmanat”**a daxil olursunuz.

“Pul kisəsi”nə (hesaba) nağd pul yerləşdirdikdən sonra balansınıza oturmş vəsaiti kreditinizin ödənişinə yönəldə bilərsiniz.



“Pul kisəsi”nə nağd pulu hər hansı bir ödəmə terminalı vasitəsi ilə (Milliön, E-manat və.s) yükləyə bilərsiniz.

Bunu daha aydın formada aşağıdakı təlimatdan görə bilərsiniz.

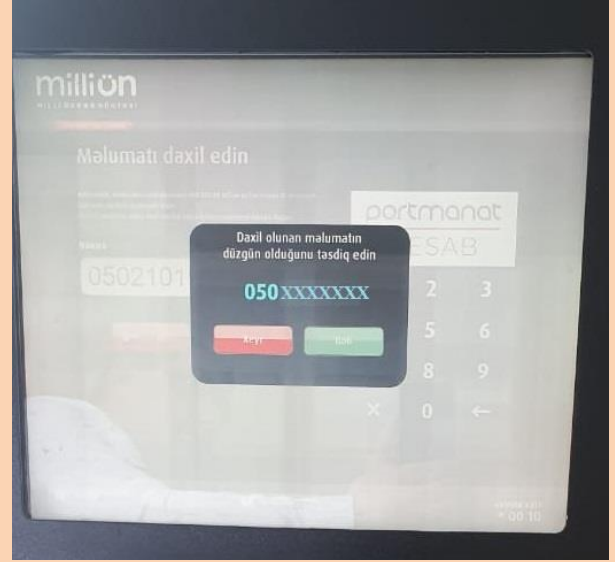
İstənilən ödəniş terminalında (Milliön, E-manat və.s) hesaba məbləğin yüklənməsi.

Bunun üçün ödəniş terminalında **“Elektron pul kisəsi”** bölməsi seçilir.

Daha sonra sistemdə **“Portmanat”** bölməsi seçilir.



“Portmanat” bölməsinə daxil olduqdan sonra qeydiyyatdan keçirdiyiniz mobil nomrə daxil edilir.



Ödənilən məbləğ daxil edildikdən sonra ödəniş terminalı Sizə ödənişin təsdiqi haqqında ekranda görünən qəbzi verir və qəbzdə göstərilən məbləğ Sizin balansınızda (hesabınızda) əks olunur.



KOMTEC LTD MMC
VÖEN 1300615891

MilliÖN elektron ödəmə sistemi
Terminal No 99000
Bank Milli Iran Xatai r. Nobel pr.23

17/12/2019 10:24:32

"PORTMANAT" XİDMƏTİNİN NAGD ÖDƏNİŞİ

Telefon No: 050XXXXXXX
Məbləğ: 1.00 (AZN)
Əməliyyat No: 631XXXX260
Portmanat6536451

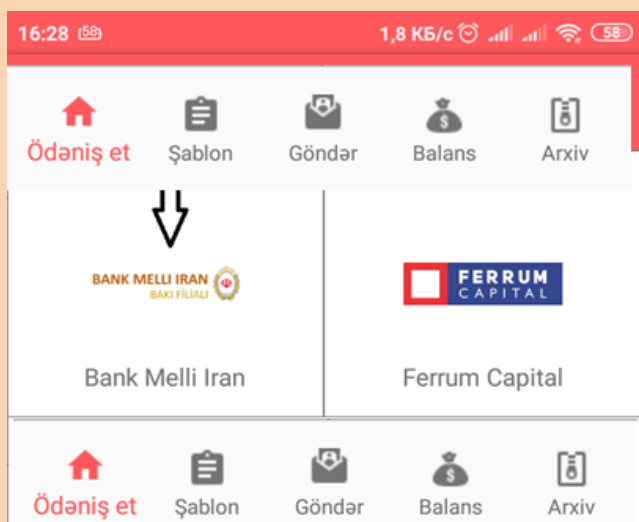
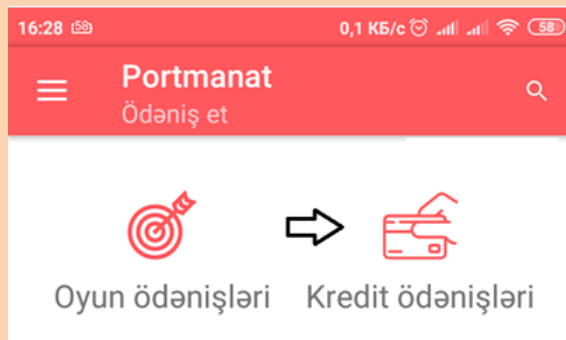
Xahiş edirik, məbləğ hesabınıza
köçürülənədək qəbzi saxlayın

24/7 Çağrı Mərkəzi: *0010
Qəbul: 5 gün, 09:00-18:00,
Şənbə: 09:00-14:00-dək
info@million.az
www.milli-on.az
www.million.az

II. KREDİT BORCUNUN ÖDƏNİLMƏSİ QAYDASI:

Kreditin ödənişini “Portmanat” veb saytına və ya mobil tətbiqinə daxil olmaqla həm də ödəniş kartınızdan birbaşa istifadə edə bilərsiniz.

Addım 1. “Portmanat”da əsas menyuda “**kredit ödənişləri**” bölməsində “**Bank Melli İran**” seçilir.



Addım 2. Məlumatları daxil edərkən “**Pin kod**” hissəsinə şəxsiyyət vəsiqəsində olan 7 rəqəmli Fin (Pin) kod daxil edilir.



Addım 3. Doğum tarixi göstərilədiyi kimi daxil edilməlidir (il, ay, gün).

“Məbləğ” bölməsinə ödəmək istədiyiniz məbləğ daxil edilir.

16:12 0,4 KB/c 45

Portmanat
Ödəniş et

Məlumatları daxil edin

Pin code

Birthday date (exp: YYYY-mm-dd)

Məbləğ

Ödəniş üsulu

Hesab

Plastik Kart

DAVAM ET

Ödəniş et Şablon Göndər Balans Arxiv

Addım 4. Ödənişinizi balansdan (hesabınızdan) yaxud ödəniş kartınızdan etmək istəyinizdən asılı olaraq müvafiq “**Hesab**” ya da “**Plastik Kart**” ödəniş üsülü seçilir.

Addım 5. Yeni açılmış səhifədə “**Seçin**” bölməsində “**Credit**” sözünü seçərək aşağıda qeyd olunan məlumatların düzgünlüyü yoxlanıb “**Ödə**” düyməsi seçilir.

15:58 40 44 %

Portmanat

Yoxla və təsdiqlə

Seçin

Əməliyyat No 26022556

fincode XXXXXX

Ödənilən məbləğ 1.00 AZN

Çıxılan məbləğ 1.00 AZN

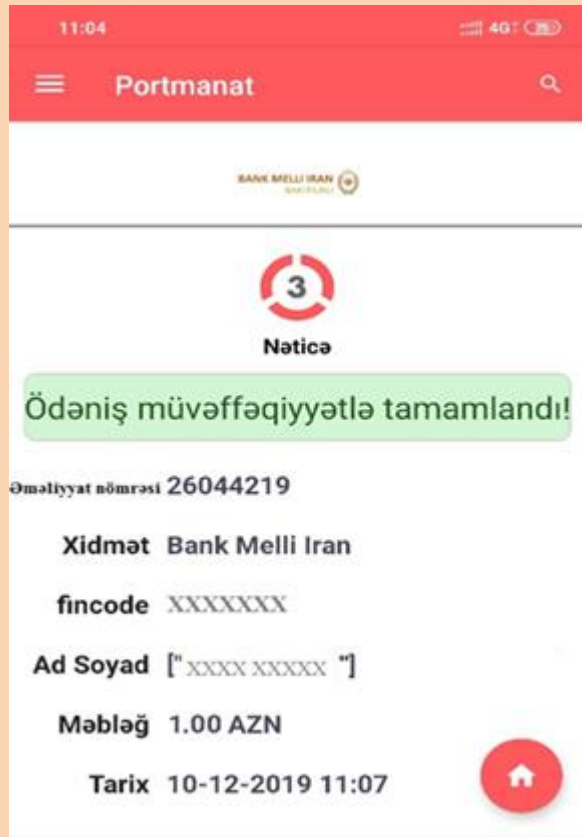
Ad Soyad [XXXX XXXX]

Tarix 1977-07-22

Ödənişin təyinatı Bank Mellı Iran

ÖDƏ

Ödəniş et Şablon Göndər Balans Arxiv



Sonda ödənişin təsdiqi üçün ödəniş qəbzi çıxır.

PORTMANATLA BÜTÜN ODƏNİŞLƏR ANINDA VƏ RAHAT.

